

# 2026년 청년 새로:온(溫) 창업동아리 자주 묻는 질문(FAQ)

## I. 신청자격

### 자격 | 신청자격은 어떻게 되나요?

- 공고일('26년 3월 13일)을 기준으로 만 24세 이하 청년이 최소 1명 이상 포함된 3인 이내 팀으로 신청가능합니다.
  - 모든 자격조건은 공고일 기준이며, 신청서 접수 시, 경기도에 활동지를 두고 있음을 증명할 수 있는 서류 일체(주민등록등본, 재학증명서 등) 제출 필요합니다.
  - [참고] 사례별 가능 여부

구성	활동지	가능 여부	사유
만 24세 이하 청년 1인 팀	경기도	불가능	· 해당 사업은 동아리 사업으로 2~3명으로 구성해야 함
만 24세 이하 청년 3인 팀	경기도 외	불가능	· 모든 구성원이 경기도에 활동지*를 두고 있어야 함 * 경기도 거주, 재(휴)학, 재(휴)직
만 24세 이하 청년 3인 팀	경기도(1) + 경기도 외(2)	불가능	
24세 이하 1명(대표자) + 25세 이상 1명(팀원)	경기도	가능	· 만 19세~24세 이하 청년이 1명 이상 포함된(대표자 여부 무관) 동아리로 참여 가능
24세 이하 2명(팀원) + 25세 이상 1명(대표자)	경기도	가능	

- 아울러, 2025년에 동일 사업에 참여했던 팀은 참여가 제한됩니다.

### 자격 | 신용에 문제가 있거나 개인회생 중인 사람도 신청 가능한가요?

- 창업 지원금(공급가액 기준)은 대표자의 우리은행 계좌로 입금됩니다.
- 따라서, 금융기관 등으로부터 채무불이행으로 규제 중인 자는 대표자로 신청은 불가하며, 팀원으로는 신청 가능합니다.

## II. 신청서류

### 신청서

#### 사업 참가신청서 양식은 변경 가능한가요?

- 참가 신청서 및 활동 계획서 양식은 준수하되, 이미지, 도표 등은 자유롭게 첨부 가능합니다.
  - 개조식 또는 서술식 모두 가능합니다.

### 신청서

#### 모의창업 해커톤은 필수 참석이던데, 일정은 언제 나오나요?

- 모의창업 해커톤은 7월 중 개최 예정입니다.
- 기타 자세한 일정은 오리엔테이션을 통해 안내드릴 예정입니다.

### 신청서

#### 모의창업 해커톤에는 모든 구성원이 참여해야 하나요?

- 네, 모든 구성원이 참여해야 합니다. 다만 해당 일자에 학사 일정 등 불가 피한 사유가 있음을 증빙한다면 해당자는 예외로 제약을 받지 않습니다.

### 신청서

#### ‘해결하고자 하는 사회문제’의 범위는 어디까지인가요?

- 동아리별로 사회문제라고 생각하는 내용을 자유롭게 기재해주시면 됩니다.
  - [참고] 사회문제 예시

구분	상세내용	가능 여부	사유
인구위기	· 팀원인 이사경의 모태솔로 상태 지속	불가능	사회(공동체)에 초점이 맞춰져야 함
지역 활성화	· 00마을 사행성 게임장 규제강화로 인한 운영 어려움	불가능	사회악 관련 내용은 불가
기후변화	· 00동의 일기예보 정확성 저하로 인한 주민 피해	가능	지역사회 문제도 가능
정보격차	· 어르신 키오스크 활용도 저하	가능	
사회적약자 배려	· △△기업의 외국인노동자 인권 유린 문제	보류	기업 이익 창출 목적이 아닌 공익적 내용인지 심사 필요
기타	· 노동, 여성, 환경, 동물권 등 다양한 사회문제 제시		

## 계획서

### 활동 계획서에 기재한 내용을 나중에 바꿀 수 있나요?




- 가능합니다.
- 활동 계획서는 동아리 선정심사에 활용되며, 사회문제 해결 프로젝트 착수 전 사전 멘토링을 진행할 예정입니다.
- 이 과정에서 활동 내용이 보완·변경·조정 될 수 있습니다.
  - [참고] 동아리 선정(안)

심사대상	심사항목	심사방법	배점	선정
신청 동아리 전원	· 프로젝트 계획서의 내용이 논리적이고 단계별로 잘 구현되었는가?	서류심사	25점	총 20팀
	· 제시한 프로젝트의 추진과정이 기한 내 실현 가능한가?		25점	
	· 제시한 프로젝트의 목표가 사회가치를 창출할 수 있는가?		25점	
	· 동아리 팀원 간 업무 분업 및 소통체계가 잘 갖추어있는가?		25점	
	· 프로젝트 참여에 대한 의지*가 있는가? * OT 및 모의창업 해커톤 참석 필수		필수	

## 동의서

### 개인정보수집 및 활용동의서는 대표자만 제출하면 되나요?

- 참여자 전원 제출이 필요합니다.
- 아울러, 증빙서류 또한 해당자 전원([참고] 대상①~③) 제출해야 하며, 미제출시 참여가 제한될 수 있습니다.
  - [참고] 증빙서류 목록 및 인정 범위

구분	대상	인정 서류		비고
활동지 증빙	① 신청자 전원	 거 주	주민등록등본 또는 신분증 사본	주민번호 뒷자리 가림 권장
		 재(휴)학	재(휴)학증명서	-
		 재 직	재직증명서	공공기관 제출용으로 발급
개인정보수집 · 활용동의	② 신청자 전원	활동계획서 내 제공 양식 준수		신청자 전원 서명 필수
연령대 증빙	③ 해당자 전원	주민등록등본 또는 신분증 사본		주민번호 뒷자리 가림 권장

### III. 기타

#### 지원금

#### 지원금 지급 규모 및 절차가 궁금해요.

□ 프로젝트 지원금은 선정 동아리 전원(20팀)에게 모의창업 해커톤 심사 결과에 따라 차등지급됩니다.

○ [참고] 지원금 차등배정 기준

구분	지원금	팀 수	소계
상위 10위 동아리(1~10등)	2,000,000원	3팀	6,000,000원
	1,600,000원	7팀	11,200,000원
하위 10위 동아리(11~20등)	1,280,000원	10팀	12,800,000원
합계	4,880,000원	20팀	30,000,000원

○ [참고] 지원금 지급 방식 및 기준

비목	세목	정의	집행기준
사업 모델 개발비	사업 추진비	법인설립 및 정관변경 등 사업화를 위한 지급수수료, 프로그램 및 행사 운영 등에 소요되는 비용	
	재료비	사업화 과정에서 소요되는 소모성 재료 구입비	
	기자재 구입비	사업과 직접적으로 관계된 기자재 구입에 필요한 경비	총 사업비의 40% 이내
	기자재 임차료	사업과 직접적으로 관계된 기자재의 임차, 설치, 운영에 필요한 경비	
	외주 용역비	창업기업이 자체적으로 과업을 수행할 수 없는 경우 사업화 추진에 소요되는 외주 용역비	
	홍보 및 마케팅비	창업기업의 제품·서비스·사업 홍보 및 광고, 홍보채널 운영 및 유지 등을 위해 소요되는 비용(소모성 비용)	
운영 경비	일반 운영비	일반수용비, 공공요금 등 운영에 필요한 비용	
	여비	국내 출장 경비(실비정산 원칙)	
	활동비	문헌 구입, 사무용품, 인쇄·복사 등에 소요되는 경비	월10만원 한도

□ 지원금은 본원 및 운영기관 교부기준에 따라 사전에 일정기간 예정 집행 금액을 신청하고, 기관에서 적정성 여부를 검토한 후 교부됩니다.

□ 지원금 지급 관련 자세한 내용은 오리엔테이션을 통해 설명 드릴 예정입니다.

## 중복

### 타기관의 창업지원사업과 중복 참여 가능한가요?

- 가능합니다.
- 다만, 필수 프로그램(OT, 필수 멘토링, 모의창업 해커톤)에 모두 참여해야 하며, 미참여 시 선정 취소될 수 있습니다.

## 수료

### 수료 기준과 혜택이 궁금해요.

- 수료는 필수 프로그램 및 모의창업 해커톤 참석자에 한해 인정됩니다.
- 다만, 학사일정 등으로 불가피한 사유가 있음을 사전 소명하고, 최소 수료 시간(20시간) 이상 충족시 수료로 인정합니다.
- [참고] 수료 기준

구분		세부 내용
교육	필수	① 오리엔테이션 참여 and
		② 모의창업 해커톤 참여 and
		③ 모의창업 IR 대회 참여
	선택	④ 임팩트 창업특강 참여 or
		⑤ 인사이트 런치 참여
멘토링	필수	① 담임 멘토링 2회 이상 참여 and
		② 전문 멘토링 2회 이상 참여
	선택	③ 추가 멘토링 참여

- 수료시 경기도사회적경제원장명의 수료증 제공 및 차년도 사회적경제 성장패키지 서류심사 가점을 제공합니다.

1 회원가입

① 경기도사회적경제원 홈페이지(www.gsic.or.kr) 접속, 우측 상단 회원가입 클릭



② 이용약관·개인정보처리방침·제3자 정보제공 동의 후, 다음 클릭



### [예비창업자] ③ 회원 유형(개인회원) 선택



### ③-2 회원 유형(개인회원) 선택 후, 휴대폰 본인 인증



### ③-3 아이디 등 회원정보 입력



### ③-4 회원가입 완료



## 2 사업신청

### ① 상단-사업/교육 신청-사업신청 클릭



### ② 2026년 청년 새로운 창업동아리 모집 공고 클릭-신청중 클릭

### ③ 신청하기 클릭



### ④ 탭별로 파일 업로드 후, 신청하기 클릭하면 완료

