

시민중심
더 큰 파주



미래도약 경제도시 · 포용사회 문화도시 · 시민중심 자족도시

- 지역일자리 공시제 -

2026년도 일자리대책 연차별 세부계획

“더 좋은 일자리가 넘치는 미래도약 경제도시 파주!”

PAJU 파주시

목 차

I. 요약	1
II. 지역 노동시장 현황	
1. 인구변화	3
2. 산업구조	4
3. 고용동향	9
4. 파주시 일자리 정책 과제	12
III. 2026년 일자리 목표	
1. 비전 및 전략	13
2. 공통일자리 목표	14
3. 분야별 목표	14
4. [민선 8기] 종합계획과 연계성	15
IV. 세부 실천과제	16
V. 추진일정	39

I

요약

1 파주시 지역여건 요약

인구	<ul style="list-style-type: none"> 인구 수('25년 기준) 526,005명(전년대비 2.8% 증가) 남성인구 265,014명(50.4%), 여성인구 260,991명(49.6%)으로 남성 비율이 0.8%p 높음 중장년층(40~64세) 40.6%, 청년층(15~39세) 29.5%, 65세이상 17.2%, 14세이하 12.7% 순으로 인구 비중을 차지
산업	<ul style="list-style-type: none"> 사업체 수(2024년): 66,356개 / 종사자 수: 240,028명 <ul style="list-style-type: none"> - 도매 및 소매업(27.2%) > 운수 및 창고업(11.6%) > 제조업(11.4%) 순 도소매 중심의 서비스업이 가장 큰 비중을 차지 총 20개의 산업단지로 제조업 기반 유지
고용	<ul style="list-style-type: none"> 고용률: 69.2%(전년대비 0.5%p 증가) 취업자 수: 280,400명(전년대비 4.3% 증가) <ul style="list-style-type: none"> - 성별 비중: 남성취업자 58% > 여성취업자 42% - 연령별 비중: 30~49세 46.1% > 50세 이상 43.3% > 15~29세 10.6% 경제활동 참가율: 64.8%(전년대비 1.4%p 증가)

2 2026년 일자리창출 추진전략(5대전략, 13개 과제)

- 수요자 중심의 민생안정 일자리 정책 추진 및 대상자별 맞춤형 일자리 제공 및 유관기관과의 협력을 통한 고용 활성화 및 안정화 도모

《기업지원을 통한 고용창출》

- ① 중소기업 경영자금 및 판로개척 지원
- ② 기업환경 개선
- ③ 고용장려금 지원

《건강한 창업가 육성》

- ① 사회적기업·마을기업 육성
- ② 청년 창업 지원
- ③ 농업인 창업 지원

《맞춤형 일자리 창출》

- ① 계층별 맞춤형 일자리 지원
- ② 취약계층 직접일자리

《다양한 고용서비스 지원》

- ① 다양한 일자리 정보제공 및 알선
- ② 지역산업 맞춤형 직업 교육
- ③ 청년 취업 지원

《일자리 인프라 조성》

- ① 소상공인 및 골목상권 활성화 지원
- ② 신성장 산업 유치

3 2026년 지역일자리 목표

□ 공통일자리 목표

(단위: %, %p, 천명)

구 분	2025년 일자리 실적			2026년 일자리 목표	
	목 표	실 적	달성률	목 표	증감률
고 용 률 (1 5 세 ~ 6 4 세)	69.1	69.2	100.1%	69.5	0.3%p
청 년 고 용 률 (1 5 세 ~ 2 9 세)	42.8	38.6	90.2%	38.7	0.1%p
여 성 고 용 률 (1 5 세 ~ 6 4 세)	61.1	60.8	99.5%	61.3	0.5%p
취 업 자 수	277	280	101.1%	285	1.8%
상 용 근 로 자 수	172	176	102.3%	181	2.9%
고 용 보 험 자 수	120	118	98.3%	119	1.0%

※ 증감(률): '25년 실적 대비 '26년 일자리 목표

※ 2026년 목표 설정: 고물가, 경기둔화 및 유가 상승 등 대외 불확실성과 지역 산업구조를 반영하여, '25년 실적 대비 소폭 상향 설정함

□ 2026년 지역 일자리 목표 요약

(단위: 백만원, 천명, %)

지역 일자리 예산				목표 취업자수	목표 고용률 (15세~64세)
계	국 비	도 비	시 비		
105,187	48,535	6,782	49,870	285	69.5

II 지역 노동시장 현황

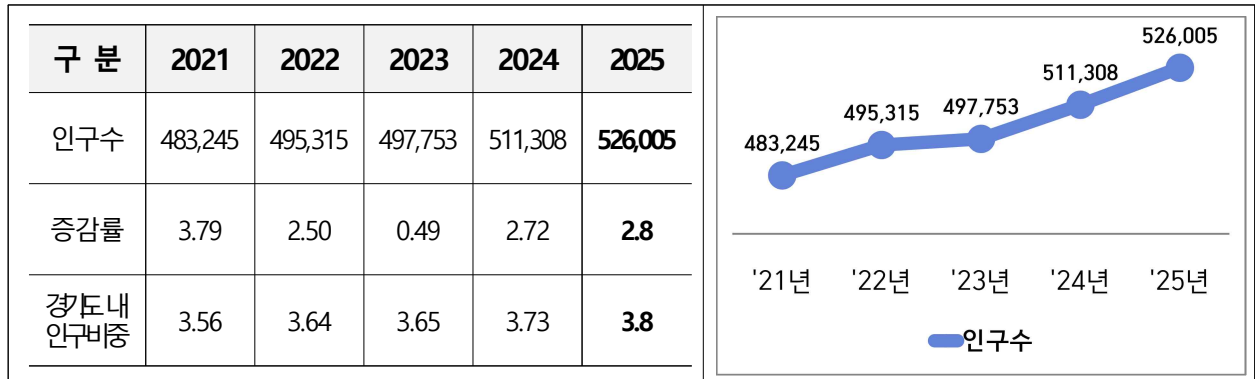
1 인구변화

□ 인구현황

- 2025년 12월 기준 파주시 인구는 526,005명으로, 전년대비 2.8% 증가 (경기도 인구의 3.8% 차지)
- 최근 5년간 꾸준한 증가 추세(2021년 대비 42,760명 증가)를 보이고 있으며, GTX-A노선 연장 및 운정3지구 입주에 따라 파주시 인구는 증가세를 유지할 것으로 전망

[표 1] 최근 3년간 파주시 주민등록인구 현황

(단위: 명/ %)



※ 자료: KOSIS(국가통계포털) 행정구역(읍면동)별/5세별 주민등록인구

□ 성별 및 연령별 인구구조

- 파주시 성별 인구는 최근 5년간 남성과 여성 모두 증가 추세이며, 2025년에는 파주시 전체인구 중 남성인구가 265,014명(50.4%), 여성 인구가 260,991명(49.6%)으로 남성인구가 여성인구보다 0.8%p 더 높음.

[표 2] 최근 5년간 파주시 성별 주민등록인구 추이

(단위: 명, %)

구분	2021년		2022년		2023년		2024년		2025년		평균 증감률
	인구	비율	인구	비율	인구	비율	인구	비율	인구	비율	
계	483,245	100	495,315	100	497,753	100	511,308	100	526,005	100	2.15
남성	245,085	50.7	251,334	50.7	252,159	50.7	258,306	50.5	265,014	50.4	1.97
여성	238,160	49.3	243,981	49.3	245,594	49.3	253,002	49.5	260,991	49.6	2.31

※ 자료: KOSIS(국가통계포털) 행정구역(읍면동)별/5세별 주민등록인구

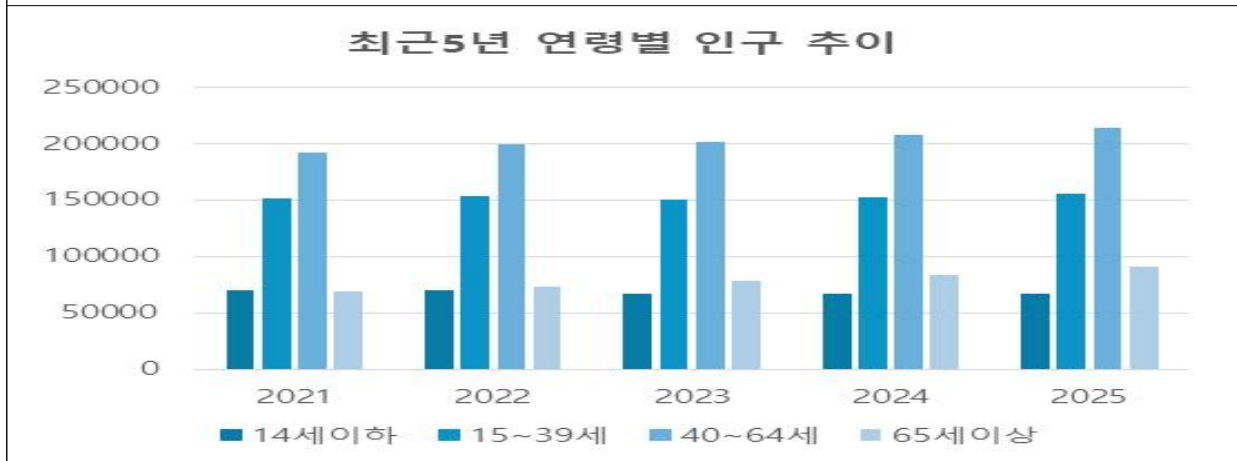
○ 연령별 인구 비중은 40~64세(40.6%) > 15~39세(29.5%) > 65세 이상(17.2%) > 14세이하(12.7%) 순으로 나타남.

- 중장년층(40~64세)의 인구 비중은 전년과 동일하며, 청년층(15~39세)은 전년대비 0.4%p 감소한 반면, 노년층(65세 이상) 인구 비중은 전년대비 0.9%p 증가

[표 3] 최근 5년간 파주시 연령별 인구 추이

(단위: 명, %)

구분	2021년		2022년		2023년		2024년		2025년		평균 증감률
	인구	비율	인구	비율	인구	비율	인구	비율	인구	비율	
계	483,245	100	495,315	100	497,753	100	511,308	100	526,005	100	2.15
14세이하	69,906	14.5	69,523	14.0	67,060	13.5	67,341	13.2	66,697	12.7	-1.17
15~39세	151,697	31.4	153,228	30.9	150,591	30.3	152,732	29.9	155,168	29.5	0.58
40~64세	192,558	39.8	199,021	40.2	201,845	40.5	207,666	40.6	213,615	40.6	2.64
65세이상	69,084	14.3	73,543	14.9	78,257	15.7	83,569	16.3	90,515	17.2	6.97



※ 자료: KOSIS(국가통계포털) 행정구역(읍면동)별/5세별 주민등록인구

2 산업구조

□ 사업체 및 종사자 규모

○ 2024년 파주시 전체 사업체 수는 66,356개이며, 전체 종사자 수는 240,028명임.

- 전체 사업체 중 ‘도매 및 소매업’ 이 전체 사업체 중 27.2%로 가장 큰 비중을 차지하고 있으며, ‘운수 및 창고업’ (11.6%), ‘제조업’ (11.4%), ‘숙박 및 음식점업’ (10.6%) 순임

[표 4] 파주시 산업별 사업체 현황(2023~2024)

(단위: 개, %, 명)

산업대분류		2023				2024			
		사 업 체		종사자		사 업 체		종사자	
		사업체 수	비율	종사자 수	비율	사업체 수	비율	종사자 수	비율
전 산업 합계		62,183	100.0	236,458	100.0	66,356	100.0	240,028	100.0
A	농업, 임업 및 어업	96	0.2	331	0.1	84	0.1	297	0.1
B	광업	3	0.0	49	0.0	3	0.0	46	0.0
C	제조업	7,954	12.8	82,396	34.8	7,585	11.4	79,109	33.0
D	전기, 가스, 증기 및 공기조절 공급업	447	0.7	700	0.3	653	1.0	902	0.4
E	수도, 하수 및 폐기물 처리, 원료 재생업	148	0.2	1,483	0.6	159	0.2	1,471	0.6
F	건설업	5,325	8.6	12,404	5.2	5,385	8.1	12,418	5.2
G	도매 및 소매업	15,965	25.7	33,042	14.0	18,039	27.2	34,724	14.5
H	운수 및 창고업	6,865	11.0	14,576	6.2	7,718	11.6	17,687	7.4
I	숙박 및 음식점업	6,858	11.0	18,114	7.7	7,016	10.6	17,718	7.4
J	정보통신업	1,612	2.6	5,562	2.4	1,777	2.7	5,268	2.2
K	금융 및 보험업	281	0.5	2,203	0.9	299	0.5	2,092	0.9
L	부동산업	3,836	6.2	6,877	2.9	3,671	5.5	6,445	2.7
M	전문, 과학 및 기술 서비스업	1,944	3.1	4,193	1.8	2,279	3.4	4,361	1.8
N	사업시설관리, 사업지원서비스업 및 임대서비스업	1,389	2.2	6,374	2.7	1,502	2.3	6,377	2.7
O	공공행정, 국방 및 사회보장 행정	78	0.1	4,009	1.7	78	0.1	4,749	2.0
P	교육 서비스업	2,499	4.0	13,413	5.7	2,757	4.2	14,256	5.9
Q	보건업 및 사회복지 서비스업	1,362	2.2	18,475	7.8	1,374	2.1	19,540	8.1
R	예술, 스포츠 및 여가관련 서비스업	1,460	2.3	5,084	2.2	1,550	2.3	5,187	2.2
S	협회 및 단체, 수리 및 기타 개인 서비스업	4,061	6.5	7,173	3.0	4,427	6.7	7,381	3.1

※ 자료: 파주시 사회조사 보고서(산업대분류별 사업체수 및 종사자 수)

[표 5] 파주시 주요산업별 사업체 현황(2024)

(단위: 개소)



※ 자료: 파주시 사회조사 보고서(산업대분류별 사업체수)

[표 6] 파주시 주요산업별 종사자 현황(2024)

(단위: 명)



※ 자료: 파주시 사회조사 보고서(산업대분류별 종사자 수)

- 규모별 사업체수는 5인 미만 사업체가 총 57,691개로 전체 사업체수의 86.9%를 차지하며 종사자 수 역시 가장 많은 영세한 산업구조를 가짐

[표 7] 종사자 규모별 현황(2024)

(단위: 개소, 명)

구 분	5인 미만	10인 미만	10~19명	20~49명	50~99명	100~299명	300인 이상
사업체 수	57,691	4,874	2,184	1,181	282	127	17
비율 (%)	86.9	7.3	3.3	1.8	0.4	0.2	0.1
종사자 수	77,719	30,988	28,723	34,730	19,097	20,221	28,550
비율 (%)	32.4	12.9	12.0	14.5	8.0	8.4	11.8

※ 자료: 파주시 사회조사 보고서(산업대분류별 사업체수 및 종사자 수)

□ 산업단지 현황

- 파주시 산업단지는 총 20개의 산업단지가 있으며, 2개의 국가산업단지와 18개의 일반산업단지로 이루어져 있음.

[표 8] 산업단지 현황

(단위: 개, 명)

구 분	산업단지	근로자 수	비 고
계	20	45,442	
국가산업단지	2	9,671	출판문화정보단지, 탄현중소기업전용단지
일반산업단지	18	35,771	조성중(2), 미개발(1)

※ 자료: 한국산업단지공단, 산업단지통계(2025년 2분기 전국산업단지 현황)

○ 파주시 산업별 사업체 및 종사자수를 통해 입지계수(LQ)를 도출한 결과 제조업이 지역 내에서 특화정도가 높은 것으로 확인됨.

[표 9] 파주시 입지계수(LQ)

(단위: 개소, 명)

산업분류	전국(2024)		파주시(2024)		LQ(입지계수)*	
	사업체 수	종사자 수	사업체 수	종사자 수	사업체 수	종사자 수
계	6,363,262	25,641,480	66,356	240,028		
농업, 임업 및 어업	11,967	62,963	84	297	0.7	0.5
광업	1,913	13,098	3	46	0.2	0.4
제조업	509,467	4,159,656	7,585	79,109	1.4	2.0
전기, 가스, 증기 및 공기조절 공급업	145,874	212,795	653	902	0.4	0.5
수도, 하수 및 폐기물 처리, 원료 재생업	13,733	132,892	159	1,471	1.1	1.2
건설업	504,267	1,861,094	5,385	12,418	1.0	0.7
도매 및 소매업	1,612,664	3,551,791	18,039	34,724	1.1	1.0
운수 및 창고업	673,767	1,464,734	7,718	17,687	1.1	1.3
숙박 및 음식점업	858,195	2,234,009	7,016	17,718	0.8	0.8
정보통신업	137,647	858,952	1,777	5,268	1.2	0.7
금융 및 보험업	69,017	735,916	299	2,092	0.4	0.3
부동산업	277,096	655,270	3,671	6,445	1.3	1.1
전문, 과학 및 기술 서비스업	244,426	1,513,309	2,279	4,361	0.9	0.3
사업시설 관리, 사업 지원 및 임대 서비스업	136,241	1,341,037	1,502	6,377	1.1	0.5
공공행정, 국방 및 사회보장 행정	13,114	944,330	78	4,749	0.6	0.5
교육 서비스업	280,982	1,739,023	2,757	14,256	0.9	0.9
보건업 및 사회복지 서비스업	170,120	2,726,259	1,374	19,540	0.8	0.8
예술, 스포츠 및 여가관련 서비스업	153,429	467,950	1,550	5,187	1.0	1.2
협회 및 단체, 수리 및 기타 개인 서비스업	549,343	966,402	4,427	7,381	0.8	0.8

※ 자료: KOSIS(국가통계포털) 전국사업체조사(시도, 산업별 사업체수), 파주시 사회조사보고서(산업별 사업체 및 종사자 수)

* **입지계수(Location Quotient):** 지역 내 산업구조를 전체지역의 평균적인 산업구조와 비교하여 특정 산업의 특화 정도를 상대적으로 나타내는 지수
 - '1'을 기준으로 '1' 보다 크면 지역내 산업특화정도는 높고, '1'이하이면 상대적으로 낮음.
 - '1.25' 이상이면 해당 산업이 지역내 집적(集積)되어 있다고 판단할 수 있음.

□ 경제활동인구 증가에 따른 고용지표 상승

- (취업자수) 파주시 총 취업자 수는 28만 4백명^{2025년 하반기 기준}으로 전년대비 1만 1천 6백명 증가(4.3% 증가)
- (고용률) 15세~64세 고용률은 69.2%로 전년대비 0.5%p 상승
 - 청년고용률 38.6%(전년대비 4.1%p 하락)
 - 여성고용률 60.8%(전년대비 0.4%p 상승)
- (상용근로자수) 2025년 기준 17만 6천명으로 전년대비 9천 1백명 증가
- (경제활동참가율) 64.8% (전년 대비 1.4%p 상승)

[표 10] 최근 5년간 파주시 주요 고용지표

(단위: %, %p, 명)

구 분	2021년	2022년	2023년	2024년	2025년	평균증감률
15세 이상 인구	402,200	418,200	423,200	435,500	451,500	2.9
경제활동인구	246,500	258,900	272,000	276,000	292,300	4.4
취업자	241,400	252,000	263,900	268,800	280,400	3.8
실업자	5,100	6,900	8,100	7,200	12,000	23.8
비경제활동인구	155,700	159,300	151,100	159,600	159,100	0.5
경제활동참가율	61.3	61.9	64.3	63.4	64.8	1.4p
고용률 (15세~64세)	67.2	67.0	69.8	68.7	69.2	0.7p
청년고용률 (15세~29세)	39.1	41.5	44.2	42.7	38.6	-0.3p
여성고용률 (15세~64세)	54.6	53.8	57.9	60.4	60.8	2.7p
실업률	2.1	2.7	3.0	2.6	4.1	18.2
상용근로자수	149,600	151,600	161,900	166,900	176,000	4.2
고용보험 피보험자 수	107,859	111,786	115,323	118,441	118,693	2.4

※ 자료: KOSIS(국가통계포털) 시군구 경제활동인구, 비경제활동인구, 연령별 취업자 및 고용률 / EIS 고용행정 통계(고용보험 가입자 피보험자현황, 매년 12월 기준)

□ 성별 및 연령별 취업자 수

- (성별 취업자) 2025년 하반기 기준 파주시 총 취업자 수 28만 4백명 중 남성이 약 16만 2천명(58.0%), 여성이 약 11만 7천명(42.0%)으로, 전년대비 남성은 약 7천명, 여성은 약 4천명 증가하였음.

○ (연령별 취업자) 파주시 연령별 취업자는 30~49세(46.1%) > 50세이상(43.3%) > 15~29세(10.6%) 순으로 취업 비중을 차지함.

- (15 ~ 29세) 취업자 2만 9천명으로 전년대비 2천 6백명 감소
- (30 ~ 49세) 취업자 12만 9천명으로 전년대비 8천명 증가
- (50세 이상) 취업자 12만 1천명으로 전년대비 6천명 증가

⇒ 남성이 여성보다 취업시장에서 비중을 더 차지하고 있으나, 여성 취업자들의 취업 비중이 점진적으로 증가하고 있음.

[표 11] 최근 5년간 파주시 성별 및 연령별 취업자 현황

(단위: 천명, %)

구분	2021년		2022년		2023년		2024년		2025년		평균 증감률	
	취업자	비율	취업자	비율	취업자	비율	취업자	비율	취업자	비율		
계	241.4	1000	252	1000	264	1000	268.8	100	280.4	1000	3.83	
성별	남성	147.9	61.3	154	61.1	157.6	59.7	155.4	57.8	162.7	58.0	2.42
	여성	93.5	38.7	98	38.9	106.4	40.3	113.4	42.2	117.7	42.0	5.97
연령별	15~29세	30.5	12.6	32.3	12.8	33.7	12.8	32.2	12.0	29.6	10.6	-0.76
	30~49세	117.6	48.7	118.4	47.0	122.6	46.4	121.3	45.1	129.3	46.1	2.41
	50세 이상	93.3	38.7	101.3	40.2	107.7	40.8	115.3	42.9	121.5	43.3	6.71

※ 자료: KOSIS(국가통계포털) 연령별 취업자

□ 종사상 지위별 취업자

○ 상용근로자는 최근 5년간 꾸준한 우상향 추세를 보임.

[표 12] 파주시 종사자 지위별 취업자 현황

(단위: 천명, %)

구분	2021년		2022년		2023년		2024년		2025년		평균 증감률
	취업자	비율	취업자	비율	취업자	비율	취업자	비율	취업자	비율	
계	241.4	1000	252	1000	263.9	1000	268.8	1000	280.4	1000	3.8
임금근로자	187.4	77.6	193.2	76.7	205.6	77.9	210.8	78.4	221.9	79.1	4.3
상용근로자	149.6	79.8	151.6	78.5	161.9	78.7	166.9	79.2	176.0	79.3	4.2
임시, 일용근로자	37.8	20.2	41.7	21.5	43.7	21.3	43.9	20.8	45.9	20.7	5.0
비임금근로자	54	22.4	58.8	23.3	58.3	22.1	58.0	21.6	58.5	20.9	2.0

※ 자료: KOSIS(국가통계포털) 종사상지위별 취업자

□ 산업별 취업자

- 사업·개인·공공서비스 분야에서 취업자가 제일 많이 발생하였으며, 제조업 분야에 꾸준한 취업자가 발생하고 있음.

[표 13] 파주시 산업별 취업자 현황

(단위: 천명, %)

구분	2021년		2022년		2023년		2024년		2025년		평균 증감률
	취업자	비율	취업자	비율	취업자	비율	취업자	비율	취업자	비율	
계	241.4	100.0	252	100.0	263.9	100.0	268.8	100.0	280.4	100.0	3.8
농업, 임업 및 어업	7.1	2.9	5.9	2.3	7.4	2.8	7.7	2.9	6.2	2.2	-3.3
광·제조업	52.6	21.8	53.6	21.3	56.7	21.5	51.1	19	51.9	18.5	-0.3
건설업	18.4	7.6	16.9	6.7	17.7	6.7	19.9	7.4	16	5.7	-0.4
도소매· 숙박음식업	46.9	19.4	47.7	19.0	46.8	17.7	55.1	20.5	59.4	21.2	6.1
전기·운수·통신· 금융	33	13.7	36.3	14.4	34.8	13.2	34	12.6	38.8	13.8	4.1
사업·개인·공공 서비스 및 기타	83.4	34.6	91.5	36.3	100.5	38.1	101.1	37.6	108	38.6	6.7

※ 자료: KOSIS(국가통계포털) 산업별 취업자

□ 비경제활동인구

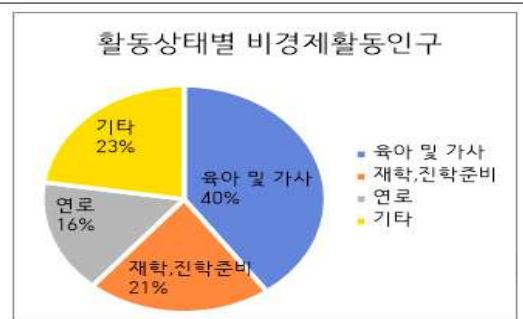
- 2025년 하반기 기준 파주시 비경제활동인구는 전년대비 500명 감소하였고, 여성의 비경제활동이 소폭 상승함.
- 비경제활동인구의 활동상태별 사유는 육아 및 가사(40%) > 기타(23%) > 재학 및 진학준비(21%) > 연로(16%) 순임

[표 14] 파주시 비경제활동인구 현황

(단위: 천명, %)

구분	2021년		2022년		2023년		2024년		2025년		평균 증감률	
	인구	비율	인구	비율	인구	비율	인구	비율	인구	비율		
계	155.7	100	159.3	100	151.1	100	159.6	100	159.1	100	0.55	
비경제 활동	남성	51.4	33	52.3	32.8	50.5	33.4	58.2	36.5	57	35.8	2.61
	여성	104.3	67	107	67.2	100.6	66.6	101.3	63.5	102.1	64.2	-0.54
연령별	15~ 29세	45.1	29.0	43	27	39.6	26.2	41.8	26.2	43.9	27.6	-0.68
	30~ 49세	32	20.5	34.7	21.8	28.6	18.9	33.6	21.1	27.6	17.3	-3.64
	50세 이상	78.7	50.5	81.6	51.2	82.9	54.9	84.2	52.7	87.6	55.1	2.71

구분		2025년	
		비경제활동인구	비율 (%)
계		159.1	100
활동 상태별	육아 및 가사	63.8	40
	재학 및 진학준비	33.5	21
	연로	25.8	16
	기타	36	23



※ 자료: KOSIS(국가통계포털) 시군구/성/연령별 비경제활동인구

구분	과제	대응방안
인구	<ul style="list-style-type: none"> ▪ 연령별 인구구조 양극화 <ul style="list-style-type: none"> - 2025년 말 기준 청년층(15~39세)인구비중 감소 (전년대비 0.4%p 하락) - 고령층(65세이상)인구비중 증가 (전년대비 10.9%p 상승) 	<ul style="list-style-type: none"> ▪ 계층별 맞춤형 일자리 지원 강화를 통해 인구양극화 완화 <ul style="list-style-type: none"> - 청년층 취업 프로그램 및 인프라 강화 - 노인일자리 등 고령인구 지원을 통한 사회참여 활성화 및 노후 안정화 - 중장년층 교육프로그램 지원
산업	<ul style="list-style-type: none"> ▪ 소규모 영세 사업체 중심의 산업구조 (5인미만 및 도소매업이 주를 이룸) <ul style="list-style-type: none"> - 골목상권을 보호하고 소상공인을 육성하는 등의 사회적 기업 발굴 및 성장 지원 ▪ 주요산업 중 하나인 제조업 기반 유지를 위한 지원 ▪ 일자리 미스매치 최소화 <ul style="list-style-type: none"> - 구인기업과 구직자 간 인식격차 완화 	<ul style="list-style-type: none"> ▪ 소상공인 및 중소기업 육성 지원 <ul style="list-style-type: none"> - 중소기업 육성을 위한 경영자금 및 작업환경 지원 - 소상공인 지원 및 골목상권 보호 - 사회적 경제기업 발굴 및 성장 지원 ▪ 일자리 미스매치 최소화 <ul style="list-style-type: none"> - 기업박람회 및 일자리박람회 등 구인기업-구직자 간 인식 해소 노력
고용	<ul style="list-style-type: none"> ▪ 주 노동층인 청년·중년층의 고용률 유지 및 유출 방지 ▪ 지자체 및 유관기관의 협력을 통한 지역고용 문제 대응 ▪ 여성의 경제활동참여율 증가에 따른 일자리 정책 지원 <ul style="list-style-type: none"> - 일과 가정의 양립 도모 	<ul style="list-style-type: none"> ▪ 청년 및 중년층 취업 지원 및 직업교육 <ul style="list-style-type: none"> - 고용장려금 지원 - 버스운수종사자 양성 등 - 일자리센터 및 취업프로그램 제공 ▪ 노사민정협의회, 지역노동지청 유관기관과의 지역 거버넌스를 통한 지속적 지역고용 안정화 노력 ▪ 여성의 경제참여를 위한 일자리 정책 지원 <ul style="list-style-type: none"> - 여성새로일하기센터 및 창업플랫폼 운영 - 아이돌봄서비스 지원

Ⅲ

2026년 일자리 목표

1

비전 및 전략

비전

더 좋은 일자리가 넘치는 미래도약 경제도시 파주!

목표

고용률 69.5% 취업자 285,000명 달성

2026년 일자리정책 추진 전략



5대전략

실천과제

기업지원을 통한
고용창출

- 중소기업 경영자금 및 판로개척 지원
- 기업환경 개선
- 고용장려금 지원

건강한 창업가 육성

- 사회적기업, 마을기업 육성
- 청년 창업 지원
- 농업인 창업 지원

맞춤형 일자리 창출

- 계층별 맞춤형 직접일자리 지원
- 취약계층을 위한 직접 일자리

다양한 고용서비스
지원

- 다양한 일자리 정보제공 및 알선
- 지역산업맞춤형 직업 교육
- 청년 취업 지원

일자리 인프라 조성
(민간부문)

- 소상공인 및 골목상권활성화 지원
- 신성장산업 조성 기업 유치 및 고용창출

2 공통 일자리 목표

(단위 : %, %p, 명)

구 분	2025년 일자리 실적			2026년 일자리 목표	
	목 표	실 적	달성률	목 표	증감률
고 용 률 (1 5 세 ~ 6 4 세)	69.1	69.2	100.1%	69.5	0.3%p
청 년 고 용 률 (1 5 세 ~ 2 9 세)	42.8	38.6	90.2%	38.7	0.1%p
여 성 고 용 률 (1 5 세 ~ 6 4 세)	61.1	60.8	99.5%	61.3	0.5%p
취 업 자 수	277	280	101.1%	285	1.8%
상 용 근 로 자 수	172	176	102.3%	181	2.9%
고 용 보 험 자 협 수 피 보 험 자 협 수	120	118	98.3%	119	1.0%

3 분야별 목표

□ 일자리 창출 목표: 14,248개 일자리 창출

(단위: 명, 백만원)

전 략	실 천 과 제	'26년 목표	예 산 액			
			계	국비	도비	시비 등
계		14,248	105,187	48,535	6,782	49,870
① 기업지원을 통한 고용 창출	1. 중소기업 경영자금 및 판로개척 지원 2. 기업 환경 개선 3. 고용장려금 지원	2	6,531	5	508	6,018
② 건강한 창업가 육성	1. 사회적기업.마을기업 육성 2. 청년 창업 지원 3. 농업인 창업 지원	354	2,681	1,496	75	1,110
③ 맞춤형 일자리창출	1. 계층별 맞춤형 일자리 지원 2. 취약계층 직접 일자리	7,141	91,243	45,997	5,731	39,515
④ 다양한 고용 서비스지원	1. 다양한 일자리정보제공 및 알선 2. 지역산업맞춤형 직업 교육 3. 청년 취업 지원	5,454	3,196	1,037	282	1,877
⑤ 일 자 리 인프라조성	1. 소상공인 및 골목상권활성화 지원 2. 신성장 산업 유치	1,297	1,536	-	186	1,350

4

민선8기 종합계획과 연계성

민선8기 종합계획	2026년	
	실천과제	세부계획
기업지원을 통한 고용창출	중소기업 경영자금 및 판로개척 지원	⇒ 중소기업 경영자금 지원 ⇒ 기술닥터 운영 ⇒ 중소기업 마케팅 지원
	기업환경 개선	⇒ 기업환경 개선 및 인프라개선 지원
	고용장려금 지원	⇒ 청년혁신기업 채용 지원
건강한 창업가 육성	사회적기업·마을기업 육성	⇒ 사회적경제 창업 지원 ⇒ 마을기업 발굴 및 육성 지원 ⇒ 사회적기업 일자리창출 지원 ⇒ 사회적경제·마을공동체 지원센터 운영
	청년 창업 지원	⇒ 청년창업자 임차 지원 ⇒ 온라인스토어 창업 지원 ⇒ 파주청년창업지원센터 운영
	농업인 창업 지원	⇒ 청년농업인 영농정착 지원 ⇒ 청년농업인 경영실습 관리 지원
맞춤형 일자리 창출	계층별 맞춤형 일자리 지원	⇒ 파주형희망일자리 지원 ⇒ 아이돌봄서비스 및 노인맞춤돌봄서비스 등 ⇒ 중장년 행복센터 운영 ⇒ 여성창업플랫폼 '꿈마루'운영 ⇒ 부서별 공공일자리 지원
	취약계층을 위한 직접 일자리	⇒ 공공근로 및 자활근로 지원 ⇒ 취약계층의 사회참여를 위한 노인·장애인 일자리 지원 ⇒ 지역공동체 일자리 사업
다양한 고용서비스 지원	다양한 일자리 정보제공 및 알선	⇒ 일자리센터 운영 ⇒ 일자리 박람회 개최 ⇒ 노사민정협의회 운영 ⇒ 노동권익센터 운영 ⇒ 여성새일센터 운영(경력보유여성 취업 지원)
	지역산업맞춤형 직업 교육	⇒ 버스운수 종사자 양성 ⇒ 취업지원프로그램 운영
	청년 취업 지원	⇒ 미래기술학교 운영 ⇒ 청년도전 지원 및 역량강화 지원 ⇒ 청년드림옷장, 청년인턴사업
일자리 인프라 조성 (민간부문)	소상공인 및 골목상권 활성화 지원	⇒ 상권매니저 지원
	신성장산업 조성 기업 유치 및 고용창출	⇒ 파주희망프로젝트 ⇒ 로컬푸드 복합센터 건립 ⇒ 산업단지 조성

1] 기업지원을 통한 고용창출

- 1) 중소기업 경영자금 및 판로개척 지원
- 2) 기업환경 개선
- 3) 고용장려금 지원

① 중소기업 경영자금 및 판로개척 지원

◆ 중소기업의 경영 안정 및 지역경제 활성화 도모

◆ 국내외 시장 판로개척 및 기술경쟁력 강화를 통한 인프라 구축 및 산업 역량 강화

□ 주요사업

○ 중소기업 경영자금 지원

- 사업목적: 중소기업의 경영안정을 도모하기 위해 경영활동에 필요한 자금을 지원하여 고용창출 효과 확대

- 사업예산: 4,056,000천원

- 사업내용: 중소기업 운전자금 이차보전 지원, 특례보증 지원, 道 육성기금 출연

○ 기술닥터

- 사업목적: 산·학·연 연구자원을 활용한 기술지원을 통한 중소기업 기술 경쟁력 강화로 일자리 인프라 구축

- 사업예산: 258,160천원

- 사업내용: 중소기업 기술애로 해결을 위한 전문가 현장 파견 및 기술 애로 원인 분석, 해결방안 제공으로 제품·공정상 문제해결 지원

○ 중소기업 마케팅 지원

- 사업목적: 중소기업의 국내·외 시장 판로개척 및 마케팅 지원을 통한 기업의 경쟁력 제고와 산업 역량을 확대하고 지속가능한 일자리 창출

- 사업예산: 969,000천원

- 사업내용: 기업박람회 개최 및 해외시장개척단 지원, 신시장 판로개척을 위한 국내외 마케팅 지원, 수출 중소기업 무역보험료 지원 등

□ 기대효과

○ 중소기업의 경쟁력 강화를 통한 지역 균형발전 도모 및 지역경제 활성화

【'26년 추진계획】

(단위: 명, 백만원)

세부사업명	목표(명)	예산액(백만원)			
		계	국비	도비	시비 등
3개 사업	-	5,283	-	87	5,196
중소기업 경영자금 지원	-	4,056	-	-	4,056
기술닥터	-	258	-	77	181
중소기업 마케팅 지원	-	969	-	10	959

② 기업환경 개선

- ◆ 중소기업의 환경 개선을 통해 공장밀집지역의 노후한 기반시설을 개선·정비
- ◆ 지역 균형 발전 강화

□ 주요사업

○ 기업편한 인프라 개선

- 사업목적: 공장밀집지역의 노후한 주변환경을 정비하여 통행편의를 도모하여 기업의 경쟁력 강화
- 사업예산: 400,000천원
- 사업내용: 공장밀집지역의 도로 확·포장, 우수관 정비, 가로등 설치 등 인프라(기반시설) 개선

○ 기업환경개선

- 사업목적: 열악한 노동·작업·소방 환경을 개선하여 경영에 전념하여 지역경제활성화 도모
- 사업예산: 838,762천원
- 사업내용: 중소기업의 노동·작업·소방환경 개선(46개소)

□ 기대효과

- 중소기업의 근로환경 개선으로 업무 효율성 증가

【'26년 추진계획】

(단위: 명, 백만원)

세부사업명	목표(명)	예산액(백만원)			
		계	국비	도비	시비 등
2개 사업	-	1,238	-	419	819
기업편한 인프라 개선	-	400	-	-	400
기업환경 개선	-	838	-	419	419

③ 고용장려금 지원

- ◆ 청년과 지역경제의 동반 혁신 및 성장 도모
- ◆ 지역특화 정규직 일자리 지원으로 청년의 지역 정착 및 지역경제 활성화 유도

□ 주요사업

- 청년 혁신기업 정규직 채용 지원
 - 사업목적: 파주시 거주 미취업청년(19~39세)을 대상으로 지역특화 일자리 지원으로 청년의 지역정착 및 경제 활성화 도모
 - 사업예산: 10,000천원
 - 사업내용: 파주시 내 중소기업 2년 이상 장기근속한 자에게 인센티브 지원(분기별 지급)

□ 기대효과

- 청년의 지역 정착을 유도하여 지역경제와 청년이 같이 성장할 수 있는 경제기반 조성

【'26년 추진계획】

(단위: 명, 백만원)

세부사업명	목표(명)	예산액(백만원)			
		계	국비	도비	시비 등
1개 사업	2	10	5	2	3
청년혁신기업 정규직채용지원	2	10	5	2	3

2 건강한 창업가 육성

- 1) 사회적기업 · 마을기업 육성**
- 2) 청년 창업 지원**
- 3) 농업인 창업 지원**

① 사회적기업·마을기업 육성

- ◆ 예비 창업가의 성공적인 지역 정착 유도
- ◆ 지역사회 문제 해결 및 지속가능한 일자리 창출

□ 주요사업

○ 사회적경제 창업 지원

- 사업목적: 사회문제 해결에 기여할수 있는 특화분야에 대한 사회적 기업가 발굴 및 육성
- 사업예산: 21,000천원
- 사업내용: 사회적경제기업 특화분야 창업자금(사업개발비) 및 공간 지원

○ 마을기업 발굴·육성 지원

- 사업목적: 지역자원을 활용하여 공동체문제 해결 및 수익창출하여 지역 사회 통합 및 경제활성화에 기여
- 사업예산: 50,000천원
- 사업내용: 마을기업 인프라 구축 비용 지원

○ 예비마을기업 발굴·육성 지원

- 사업목적: 지역주민이 지역자원을 활용하여 수익을 창출하고 지역사회 내 공동체 문제를 해결하는 마을기업을 발굴 및 지원
- 사업예산: 10,000천원
- 사업내용: 마을기업 설립 준비를 위한 인프라 구축비용 지원

○ (예비)사회적기업 일자리창출 지원

- 사업목적: 취약계층 근로자 지원을 통한 고용안정 도모 및 기업 자립 기반 조성
- 사업예산: 402,320천원
- 사업내용: (예비)사회적기업 대상 취약계층 근로자 SVI 등급별 차등 지원

○ 사회적경제·마을공동체 지원센터 운영

- 사업목적: 사회적경제 활성화를 위한 매니저 채용을 통해 현장 밀착 지원 서비스 제공 및 일자리 창출
- 사업예산: 25,187천원
- 사업내용: 사회적경제기업 및 마을공동체 지원센터 운영을 위한 매니저 지원

□ 기대효과

- 지역자원을 활용한 지역경제 활성화 기여 및 지역공동체 역할 회복과 사회통합 촉진

【'26년 추진계획】

(단위: 명, 백만원)

세부사업명	목표(명)	예산액(백만원)			
		계	국비	도비	시비 등
5개 사업	46	508	327	75	106
사회적경제 창업 지원(특화)	3	21	-	-	21
마을기업 발굴육성 지원	1	50	25	-	25
예비마을기업 발굴육성 지원	1	10	-	5	5
(예비)사회적기업 일자리 창출 지원	40	402	302	70	30
사회적경제 마을공동체 지원센터 운영	1	25	-	-	25

② 청년 창업 지원

- ◆ 청년층의 실업난 및 노동시장 진입의 어려움을 해소하기 위한 스타트업 등 초기 창업 지원
- ◆ 초기 청년 창업가들의 지원을 통한 창의성과 혁신성 활용

□ 주요사업

○ 청년 창업자 임차 지원

- 사업목적: 창업 초기 자본이 부족한 청년 사업가들의 안정적인 정착을 위해 임대료를 일부 지원하여 창업의 지속성을 유지
- 사업예산: 62,700천원
- 사업내용: 사업자 등록한 1년 이내 청년 창업자에게 월 최대 50만원 6개월간 임차료 지원(자부담 50%)

○ 온라인스토어 청년 창업 지원

- 사업목적: 초기 청년 창업가에게 맞춤형 온라인 마케팅 교육 및 지원하여 중·소상공인의 역량을 강화
- 사업예산: 90,000천원
- 사업내용: 온라인 스토어 청년 창업자 마케팅 비용(1인당 연 3백만원) 지원 및 홍보마케팅 교육(연3회) 실시

○ 파주청년창업지원센터 운영

- 사업목적: 청년 창업 인프라 기반을 조성하고 체계적인 교육 진행 등 청년 스타트업을 육성하여 일자리 창출 도모
- 사업예산: 318,872천원
- 사업내용: 청년창업지원센터 교육, 전문가 컨설팅 및 멘토링, 사업화지원

□ 기대효과

- 청년 고용 문제의 대안 확대 및 창업기업을 통한 신규 고용 창출

【'26년 추진계획】

(단위: 명, 백만원)

세부사업명	목표(명)	예산액(백만원)			
		계	국비	도비	시비 등
3개 사업	280	471	-	-	471
청년 창업자 임차료 지원	20	62	-	-	62
온라인 스토어 청년 창업지원	100	90	-	-	90
파주청년창업지원센터 운영	160	319	-	-	319

③ 농업인 창업 지원

- ◆ 파주시 지역 특성 중에 하나인 농업 분야에 대한 청년농업인의 창업 및 영농정착 지원
- ◆ 최신식 스마트팜 조성 및 영농정착금 지원

□ 주요사업

○ 청년농업인 경영실습 임대농장

- 사업목적: 청년 예비 농업인에게 스마트팜 공간을 임대 제공함으로써 영농창업 후 실패 가능성을 최소화
- 사업예산: 32,000천원
- 사업내용: 노후 장비 교체 및 시스템 유지관리 등

○ 청년농업인 영농정착 지원

- 사업목적: 청년후계 농업인에게 영농 초기 생활안정 자금을 지급하여 영농집중도를 높이고 조기 영농정착 및 성장지원
- 사업예산: 1,670,086천원
- 사업내용: 영농정착지원금 최대 3년간 110만원 지급, 육성자금 최대 5억원 대출 지원(연리 1.5%, 5년거치 20년 상환)

□ 기대효과

- 농업 경쟁력을 강화하고 귀농 인구의 유입을 통해 도시와 농촌의 상생구조 형성

【'26년 추진계획】

(단위: 명, 백만원)

세부사업명	목표(명)	예산액(백만원)			
		계	국비	도비	시비 등
2개 사업	52	1,702	1,169	-	533
청년농업인 경영실습 임대농장 관리	2	32	-	-	32
청년농업인 영농정착 지원	26	1,670	1,169	-	501

3 맞춤형 일자리 창출

- 1) 계층별 맞춤형 일자리 지원**
- 2) 취약계층을 위한 직접 일자리**

① 계층별 맞춤형 일자리 지원

- ◆ 여성, 중장년, 청년 등 계층별 맞춤형 일자리를 제공하여 취업의 기회 제공
- ◆ 행정업무 보조에 필요한 공공일자리 제공을 통한 지역 주민에게 취업기회 확대

□ 주요사업

○ 파주형 희망일자리

- 사업목적: 지역특성을 살린 양질의 일자리 사업을 발굴하여 지역발전을 도모
- 사업예산: 468,866천원
- 사업내용: 지역 인재에게 지역특성을 살린 양질의 일자리 사업을 발굴 및 제공하여 공공서비스 향상 및 지역경제 활성화 도모

○ 노인맞춤돌봄서비스 지원

- 사업목적: 일상생활 영위가 어려운 취약노인에 복지서비스 연계 등 맞춤형 돌봄서비스를 제공하여 안정적인 노후 생활 보장
- 사업예산: 2,741,940천원
- 사업내용: 가사 및 외출동행, 프로그램 연계등 취약노인에게 맞춤형 돌봄 서비스 제공

○ 장애인활동지원 및 맞춤형 지원사 지원

- 사업목적: 장애인의 자립을 지원하고 사회참여를 증진하기 위하여 서비스 제공
- 사업예산: 35,081,148천원
- 사업내용: 장애인의 일상생활 영위를 위하여 활동보조, 방문간호 등 활동지원 서비스를 제공 및 도우미 파견 지원

○ 아이돌봄서비스 지원

- 사업목적: 경력보유여성들에게 아이돌보미 일자리를 제공하여 사회참여를 확대하고 양육 공백 가정의 육아 부담 경감
- 사업예산: 7,044,347천원
- 사업내용: 맞벌이부부 등의 사유로 양육 공백이 발생한 가정의 만 12세 이하 아동을 위해 가정으로 찾아가는 아이돌보미 파견

- 여성창업플랫폼 '꿈마루' 운영
 - 사업목적: 여성들의 사회참여 확대를 위하여 창업을 지원하기 위한 실질적인 준비 및 기반 마련 제공
 - 사업예산: 80,000천원
 - 사업내용: 여성 창업자를 위한 공간 제공 및 단계별 교육
- 중장년 행복센터 운영
 - 사업목적: 중장년 대상 역량강화 교육 제공하여 사회참여 및 재취업 발판 마련
 - 사업예산: 60,000천원
 - 사업내용: 중장년 역량강화 교육을 통한 재취업 및 사회참여 기회 제공
- 부서별 공공일자리 지원
 - 사업목적: 부서별 사업추진에 따른 근로자 채용에 따라 행정업무 공백 방지 및 업무 효율성 확대
 - 사업예산: 20,056,000천원
 - 사업내용: 각 부서별 행정업무에 따른 보조인력 채용(131개 사업)

□ 기대효과

- 경험·경력·연령에 적합한 맞춤형 일자리 제공으로 최소 생계 지원 및 근로의욕 고취를 통한 재취업 도전의 발판 확보
- 각종 행정업무 공백 방지 및 효율성 확대

【'26년 추진계획】

(단위: 명, 백만원)

세부사업명	목표(명)	예산액(백만원)			
		계	국비	도비	시비 등
138개 사업	2,765	65,534	33,274	4,771	27,489
파주형 희망일자리	25	469	-	-	469
노인맞춤돌봄서비스	120	2,742	1,919	124	699
장애인맞춤형지원사	11	87	-	35	52
장애인활동지원	1,200	34,995	24,496	560	9,939
아이돌봄서비스	245	7,045	4,903	1,071	1,071
여성창업플랫폼 '꿈마루' 운영	12	80	-	24	56
중장년 행복센터 운영	160	60	-	18	42
부서별 공공일자리 지원(131개)	992	20,056	1,956	2,939	15,161

② 취약계층을 위한 직접 일자리

- ◆ 취업 취약계층에 한시적 일자리 제공하여 생계를 보장하고 재취업의 발판 마련
- ◆ 지역 인적자원 활용 및 지역 특성을 반영한 공공일자리 사업 추진

□ 주요사업

○ 공공근로 사업

- 사업목적: 취약계층의 최소한의 생계를 보장하고 재취업의 발판을 마련하기 위한 한시적 일자리 제공
- 사업예산: 2,699,598천원
- 사업내용: 취약계층에 한시적 일자리를 제공하여 생활 자립 기반 마련

○ 지역공동체 일자리

- 사업목적: 지역 자원 및 특성을 반영한 일자리 제공을 통해 지역경제 활성화
- 사업예산: 164,114천원
- 사업내용: 지역특화형 사업발굴을 통한 일자리 창출

○ 자활근로

- 사업목적: 근로능력이 있는 저소득층에게 근로기회를 제공하여 일을 통한 자활·자립의 발판 마련
- 사업예산: 3,251,600천원
- 사업내용: 수급자 및 차상위계층 등 근로능력이 있는 저소득층에게 기능 습득과 근로기회를 제공하여 일을 통한 자립 지원

○ 노인일자리 및 사회활동 지원

- 사업목적: 고령인구의 건강한 노후생활을 영위할 수 있도록 다양한 일자리 제공하여 사회활동 참여 기회 제공
- 사업예산: 16,477,390천원
- 사업내용: 노인일자리 사업단 운영 및 수행 등 다양한 노인일자리 제공

○ 장애인일자리

- 사업목적: 취업 취약계층인 장애인에게 맞춤형 일자리를 제공하여 직업 적응훈련을 통한 사회참여 확대
- 사업예산: 3,115,908천원
- 사업내용: 장애 유형별 맞춤형 일자리 제공

□ 기대효과

- 취약계층에 일자리를 제공함으로써 최소한의 생계를 보장하고 사회활동 참여를 촉진

【'26년 추진계획】

(단위: 명, 백만원)

세부사업명	목표(명)	예산액(백만원)			
		계	국비	도비	시비 등
5개 사업	4,376	25,709	12,723	960	12,026
공공근로 사업	400	2,700	-	-	2,700
지역공동체 일자리 사업	22	164	-	82	82
자활근로사업	268	3,252	2,926	98	228
노인일자리 및 사회활동 지원	3,481	16,477	8,239	546	7,692
장애인 일자리 지원	205	3,116	1,558	234	1,324

4 다양한 고용서비스 지원

- 1) 다양한 일자리 정보제공 및 알선**
- 2) 지역산업맞춤형 직업 교육**
- 3) 청년 취업 지원**

① 다양한 일자리 정보제공 및 알선

- ◆ 일자리에 대한 다양한 정보를 제공하여 지역일자리에 대한 정보 습득 및 일자리 매칭
- ◆ 노동자의 권익 증진 및 사회참여 확대를 위한 지역 협력체계 구축

□ 주요사업

○ 일자리센터 운영

- 사업목적: 구인구직 상담 및 취업알선 등 종합적인 취업지원 서비스를 제공하여 지역고용 안정화에 기여
- 사업예산: 725,377천원
- 사업내용: 지역인재에게 구인구직 상담 및 취업 알선 서비스 제공

○ 일자리박람회

- 사업목적: 현장면접관, 취업지원관, 사전특강 등 운영을 통해 구인기업과 구직자 간 일자리 매칭 및 만남의 장 마련
- 사업예산: 35,000천원
- 사업내용: 구인기업과 구직자 간 일자리 매칭 기회 제공

○ 노동권익센터 운영

- 사업목적: 노동자의 노동권익 및 복지증진을 위하여 프로그램, 심리상담 지원
- 사업예산: 533,400천원
- 사업내용: 노동권익, 복지증진 및 노동자 권리구제 상담 진행

○ 노사민정협의회 운영

- 사업목적: 지역 노사대표와 노동관련 전문가, 공무원 등이 지역 경제 발전을 위한 고용·노동 현안을 심의·논의하여 지역 상생의 거버넌스를 구축
- 사업예산: 4,000천원
- 사업내용: 지역 경제발전을 위한 노사협력 관련 주요사항을 협의

○ 여성새일센터 운영

- 사업목적: 출산·육아·가사 등으로 경력이 중단된 여성에게 종합적인 취업지원 서비스를 제공하여 여성의 경제활동 참여도려
- 사업예산: 678,406천원
- 사업내용: 경력보유 여성을 위한 취업상담, 직업교육훈련, 인턴십 및 취업 후 사후관리 등 취업과 관련된 다양한 서비스 제공

□ 기대효과

- 구직자에게 일자리에 대한 정보를 제공하여 다양한 일자리 정보를 습득하고 그에 따른 일자리 매칭 기회 확대
- 지역 노사 상생의 지역 협력체계 구축

【'26년 추진계획】

(단위: 명, 백만원)

세부사업명	목표(명)	예산액(백만원)			
		계	국비	도비	시비 등
5개 사업	3,616	1,975	457	186	1,332
일자리센터운영	2,200	725	-	102	623
일자리박람회	600	35	-	-	35
노동권익센터 운영	6	533	-	-	533
노사민정협의회 운영	-	4	-	-	4
여성새일센터	810	678	457	84	137

② 지역산업맞춤형 직업 교육

- ◆ 지역산업 특성에 맞는 맞춤형 직업교육을 통해 지역일자리 강화
- ◆ 일자리 노동시장 미스매치 최소화

□ 주요사업

○ 취업지원 프로그램 운영(일자리센터)

- 사업목적: 수요자별 맞춤형 취업 지원 프로그램 운영을 통해 구직자의 (재)취업 역량 강화
- 사업예산: 110,000천원
- 사업내용: 맞춤형 취업 지원 프로그램 제공

○ 버스운수종사자 양성

- 사업목적: 버스 운수 종사자 양성 및 일자리 창출 도모
- 사업예산: 63,334천원
- 사업내용: 만 20세 이상 파주시민을 대상으로 관내 버스분야(시내버스 및 마을버스)에 대한 교육비 지원

□ 기대효과

- 지역 산업에 맞는 직무능력을 향상하고 취업 연계 가능성 확대

【'26년 추진계획】

(단위: 명, 백만원)

세부사업명	목표(명)	예산액(백만원)			
		계	국비	도비	시비 등
2개 사업	545	173	-	-	173
취업프로그램운영(일자리센터)	505	110	-	-	110
버스운수종사자 양성	40	63	-	-	63

③ 청년 취업 지원

- ◆ 청년층의 노동시장 진입 장벽 최소화
- ◆ 지역경제의 안정을 도모

□ 주요사업

○ 미래기술학교 운영 지원

- 사업목적: 4차산업인 반도체 전문인력을 양성하여 관련 기업에 연계함으로써 청년 실업률 개선
- 사업예산: 176,600천원
- 사업내용: 반도체장비 SW 개발 전문인력 양성 및 반도체 관련 도내 기업 취업 연계

○ 청년드림옷장

- 사업목적: 취업 준비 청년들에게 면접용 정장을 대여를 무료 지원하여 심적·경제적 부담 경감
- 사업예산: 22,000천원
- 사업내용: 취업준비 청년에게 면접용 정장 무료 대여

○ 청년도전 지원 사업

- 사업목적: 구직단념 청년에게 맞춤형 교육 및 인센티브를 제공하여 취업 역량강화, 구직의욕 고취 및 노동시장 참여 지원
- 사업예산: 659,900천원
- 사업내용: 구직단념 청년에게 맞춤형 교육 프로그램 및 인센티브 제공

○ 경기청년 역량강화 지원

- 사업목적: 어학 및 자격시험 응시료 지원을 통해 취업준비생의 경제적 부담을 완화하고 취업 기회 제공
- 사업예산: 85,950천원
- 사업내용: 취업 준비 청년에게 어학·자격시험 응시료 지원(연간 최대 30만원)

○ 청년 인턴 사업

- 사업목적: 미취업 청년에게 공공기관 인턴 기회를 제공함으로써 취업 경험 제공 및 사회 진입 발판 마련
- 사업예산: 103,688천원
- 사업내용: 미취업 청년 대상 공공기관 청년 인턴 운영

□ 기대효과

- 청년층의 취업 진입장벽을 낮추고 취업 기회 확대 및 고용 안정성 도모

【'26년 추진계획】

(단위: 명, 백만원)

세부사업명	목표(명)	예산액(백만원)			
		계	국비	도비	시비 등
5개 사업	1,293	1,048	580	96	372
미래기술학교 운영	20	176	-	53	123
청년드림옷장	550	22	-	-	22
청년도전 지원사업	130	660	580	-	80
경기청년 역량강화 지원	573	86	-	43	43
청년인턴사업	20	104	-	-	104

5 일자리 인프라 조성(민간부문)

- 1) 소상공인 및 골목상권 활성화**
- 2) 신성장산업 조성 기업 유치 및 고용창출**

1 소상공인 및 골목상권 활성화 지원

- ◆ 지역 상권을 역량강화하여 지역 상인의 자생력을 강화
- ◆ 지역경제 활성화를 유도하고 상생 경제를 구현

□ 주요사업

○ 상권 매니저 지원

- 사업목적: 시장·골목상권의 역량강화를 위해 매니저를 채용하여 효율적인 사업 지원 및 상인조직 자생력 강화
- 사업예산: 372,600천원
- 사업내용: 시장상권 및 골목상권의 역량 강화 및 효과적인 지원 사업 추진을 위한 전문성을 갖춘 상권 매니저 지원

□ 기대효과

- 전문매니저를 통한 자생력 확보 및 지속가능한 성장 도모, 골목상권 회복

【'26년 추진계획】

(단위: 명, 백만원)

세부사업명	목표(명)	예산액(백만원)			
		계	국비	도비	시비 등
1개 사업	12	372	-	186	186
상권 매니저 지원	12	372	-	186	186

② 신성장산업 조성 기업 유치 및 고용 창출

- ◆ 지역경제 활성화 및 양질의 일자리 창출을 위한 지역 균형 발전 기반 마련
- ◆ 산업단지 조성으로 일자리 인프라 조성

□ 주요사업

○ 파주희망프로젝트

- 사업목적: 파주 북부지역 균형발전의 기반을 마련하기 위한 산업단지 조성으로 지역경제활성화 도모
- 사업예산: 비예산(민간투자)
- 사업내용: 파주센트럴밸리(1단계) 산업단지 조성 및 고용창출

○ 산업단지 조성

- 사업목적: 파평, 법원 지역 산업단지 개발을 통한 지역별 균형발전 강화
- 사업예산: 비예산(민간투자)
- 사업내용: 산업단지 기업유치를 통한 일자리 창출

○ 로컬푸드 복합센터

- 사업목적: 지역 먹거리 선순환체계를 구축하기 위한 복합센터 건립
- 사업예산: 1,163,699천원
- 사업내용: 로컬푸드 직매장, 소포장실 등 공간 센터 건립

□ 기대효과

- 지역경제의 성장을 견인하고 양질의 일자리 창출하여 지역 균형발전을 촉진

【'26년 추진계획】

(단위: 명, 백만원)

세부사업명	목표(명)	예산액(백만원)			
		계	국비	도비	시비 등
3개 사업	1,285	1,164	-	-	1,164
파주희망프로젝트	665	-	-	-	-
산업단지 조성	600	-	-	-	-
로컬푸드 복합센터 건립	20	1,164	-	-	1,164

V**추진일정****□ 「2026년도 파주시 일자리대책 연차별 세부계획」 수립 및 공시**

- 공시기한: 2026. 4. 15.(수)限
- 공시내용: 2026년 파주시 일자리 목표 및 일자리 대책
 - 지역 노동시장 현황, 일자리 목표, 세부 실천과제 설정
- 공시방법
 - 파주시 홈페이지 및 지역언론 등 지역 주민에게 공시
 - 지역고용정보 네트워크(www.reis.or.kr)에 자료 게시

□ 파주시 일자리대책 추진현황 모니터링

- 대 상: 파주시 일자리사업 추진 소 부서
- 추진방법: 부서별 세부 일자리대책 추진현황 모니터링
 - 주 기: 분기별(4월, 7월, 10월, 12월 기준)
 - 내 용: 목표달성도 및 취업지원 실적 등

□ 2025년 지역일자리 목표 공시제 추진 실적 평가

- 평가내용: 2025년 지역일자리 목표 공시제 추진 실적
- 추진일정(미정)
 - 2026. 4월: 2025년 지역일자리 목표 공시제 실적보고서 제출
 - 2026. 6월: (1차) 경기도 시도 평가, (2차) 중앙평가
 - 2026. 7월: 전국 지방자치단체 일자리 대상 개최